
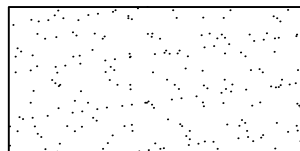


MODALITA' DI RIPRISTINO PAVIMENTAZIONE STRADALE

STRADE CON CARREGGIATA SINO A 4,00M



Area di scavo



Area di ripristino

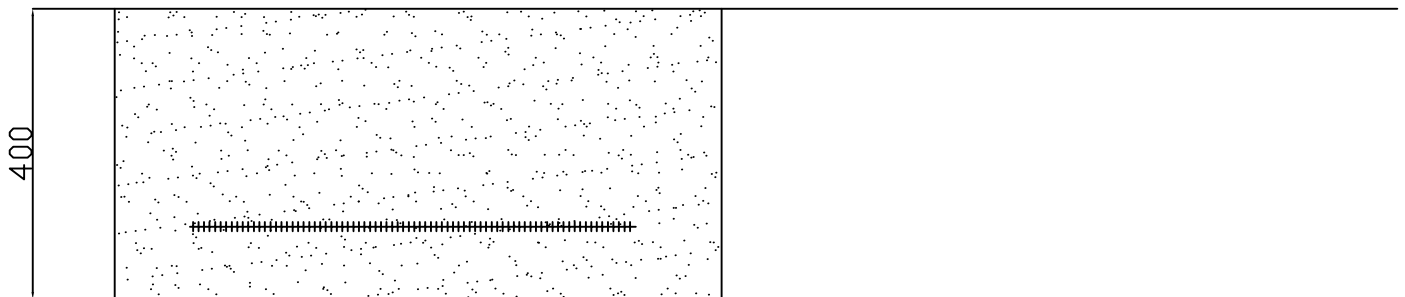


Fig. 1 - Scavo longitudinale alla carreggiata



Fig. 2 - Scavo trasversale alla carreggiata



Fig. 3 - Scavo trasversale alla carreggiata